

Zmiany danych ww wpisie CEiDG można dokonać za pośrednictwem strony internetowej : <https://www.biznes.gov.pl/pl> Wybierając - „Zmień dane” i „Rozpocznij”

Usługi CEiDG

Zarejestruj działalność gospodarczą

W prosty sposób utwórz wniosek do CEiDG. Możesz go wysłać elektronicznie lub podpisać w urzędzie

ZAREJESTRUJ FIRME

 [Sprawdź jak zarejestrować działalność gospodarczą](#)

Zmień dane w CEiDG

Zmień dane firmy, zawieś, wznów lub zamknij działalność gospodarczą

ZMIEN DANE W CEiDG

Wyszukiwarka firm

Sprawdź dane firmy, pobierz zaświadczenie

ZNAJDŹ PRZEDSIĘBIORCĘ

Zmień dane firmy w CEiDG

Składając wniosek o zmianę danych w CEiDG możesz:

- edytować dane wpisu
- zawiesić działalność
- wznović działalność
- zakończyć działalność.

Wraz z wnioskiem możesz wysłać dokumenty do ZUS/KRUS i urzędu skarbowego. Wniosek wypełnisz przy pomocy kreatora podzielonego na kroki.



Wniosek podpiszesz:

- Profilem Zaufanym
- podpisem kwalifikowanym.

ROZPOCZNIJ


Sprawdź, co jest potrzebne do załatwienia sprawy

- [Zmiana danych w rejestrze CEiDG](#)
- [Zawieszenie działalności gospodarczej w CEiDG](#)


 gov.pl  polski


Zaloguj się do usługi Serwis informacyjno-usługowy dla przedsiębiorcy

Ostatnio wybrany sposób logowania

 **Profil zaufany**
Użyj loginu i hasła lub bankowości elektronicznej >

Pozostałe sposoby logowania

 **Aplikacja mObywatel** Polecany
Skanuj kod QR za pomocą aplikacji mObywatel >

 **Bankowość elektroniczna**
Zaloguj się za pomocą bankowości elektronicznej >

Wybieramy formę logowania i logujemy się
**Zaloguj się za pomocą nazwy
użytkownika lub adresu e-mail**

PL | UA

Nazwa użytkownika lub adres e-mail

Wpisz nazwę użytkownika lub adres e-mail

[Nie pamiętam nazwy użytkownika](#)

Hasło

Wpisz hasło

[Nie pamiętam hasła](#)

ZALOGUJ SIĘ


Nie masz profilu zaufanego?

Twój bank lub dostawca nie udostępnia logowania?

ZAŁÓŻ PROFIL

**Zaloguj się przy pomocy banku
lub innego dostawcy**

LUB



Po zalogowaniu klikamy wybieramy swoją firmę, wybieramy dalej oraz wpisujemy datę zmiany

Zaznacz co chcesz zrobić *

- Chcę edytować wpis, wysłać dokumenty do ZUS lub urzędu skarbowego
- Chcę zawiesić wykonywanie działalności gospodarczej
- Chcę trwale zakończyć wykonywanie działalności gospodarczej

Data powstania zmiany *

Wpisz datę, od której zgłoszone dane uległy zmianie

dd.mm.rrrr



DALEJ

Klikamy dalej oraz wybieramy jakiej zmiany chcemy dokonać

Informacje wymagane

- Ubezpieczenia społeczne
- Urząd skarbowy

Dane przedsiębiorcy

- Dane osobowe, obywatelstwo
- Adres zamieszkania
- Zagraniczne numery identyfikacyjne
- Małżeńska wspólność majątkowa
- Dokument tożsamości
- Informacja o spółkach cywilnych i formie prowadzenia działalności

Dane firmy

- Nazwa firmy
- Kody PKD
- Dane kontaktowe
- Adres do doręczeń
- Miejsce wykonywania działalności
- Liczba pracujących
- Zakład pracy chronionej
- Data rozpoczęcia działalności

Podatki

- Wybór formy opodatkowania
- Informacja o księgach rachunkowych
- Dokumentacja rachunkowa - podmiot prowadzący
- Adres przechowywania dokumentacji rachunkowej

Pozostałe informacje

- Rachunki bankowe
- Pełnomocnictwa

Zgłoszenia do ZUS

- Zgłoszenie dotyczy ubezpieczenia przedsiębiorcy
- Zgłoszenie dotyczy ubezpieczenia pracowników
- Zgłoszenie dotyczy ubezpieczenia członków rodzin

Załączniki

- Podatek VAT: VAT-R
- Karta podatkowa: PIT-16Z
- Sukcesja: CEIDG-ZS

[DALEJ](#)

Klikamy dalej, wprowadzamy zmienione dane i podpisujemy oraz wysyłamy wniosek.